

使用手順

PHALLOSAN® plus 使用前に、使用手順をよくお読みください。

本品は PHALLOSAN® forte の付属品です。PHALLOSAN® forte との組み合わせでのみ使用できます。

PHALLOSAN® forte の使用に関しては、www.phallosan.info をご覧ください。

梱包内容

PHALLOSAN® plus:

- レバレッジ式アダプタ
 - ベルカップのサイズに限らずに使用可能です
 - 柔軟な動きにも対応します
 - 安全クリップによって保護します
 - 取り外しが簡単です
 - 特許取得済みです
- ホワイトベースリング付ロッドシステム
 - 様々なサイズのペニスに合わせて拡張可能です
 - 引張力を最適に保ちます
 - 高さ調整や力加減を適切に設定可能です
- プロテクターキャップ
 - 陰茎亀頭部分に適切な圧力をかけます
 - 高い効果を実感できます
 - さらに負荷がかけられます
 - 安全性がより高まりました
 - さらに性能が向上しました

梱包内容

PHALLOSAN® forte:

- 頑丈なプラスチック製ベルカップ、スリーブコンドーム付
 - 大きさに合わせて4種類のサイズをご用意しています
 - 透明で中が見られるので安全です
 - 中型サイズもあります(ベルカップ大にスリーブ中)
 - アレルギーフリーの素材を使用しています
 - 3つのバルブシステムを搭載
 - 快適さと有効性を兼ね備えます
- 統合型真空ポンプ
 - マイクロ真空を生成します
 - 筋肉組織、海绵体静脈を痛めません
 - 従来より効果が表れています
 - けん引力を最大限引き出します

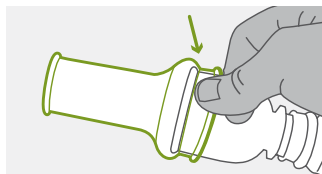
準備作業:

1. 吸引カップ/スリーブの選択 (PHALLOSAN® forte の梱包品から)

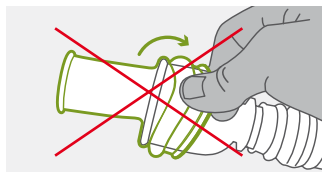
測定テンプレートをを使用して、ご自身に合ったハードプラスチックベルカップ、スリーブコンドームのサイズを選びます。屹立していない状態のペニスを身体側から離して、陰茎部分の測定を行います。

真空ポンプをハードプラスチックベルカップに取り付けます。ただし、矢印のマークのある箇所のみはめ込めます(↓)。ポンプマークに切り替えます(⬅)。

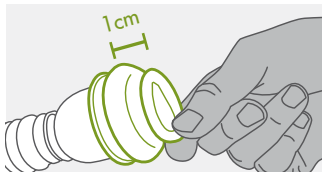
ハードプラスチックベルカップの上にスリーブコンドームを巻きます。スリーブをカップに取り付けいたら、スリーブの厚みがある部分(溝)がハードプラスチックベルカップの端にちょうど来るようにしてください。



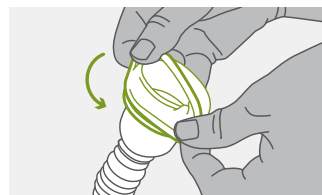
スリーブがカップの端を大きく越えて引っ張られると、スリーブが損傷する恐れがあります。



巻き上げたスリーブと吸引カップの端の間に1cm程度のスペースが残るように注意してスリーブを吸引カップの端まで巻きます。

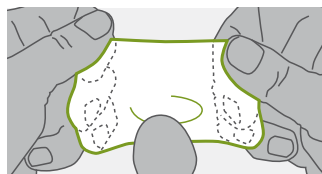
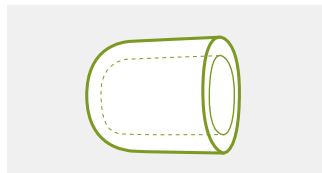


これで、巻き上げたスリーブを吸引カップのピード後ろに引っ張ることが出来ます。吸引カップと巻き上げたスリーブは一先ず脇に置いて、次の手順に進みます。



2. プロテクターキャップ

両手でプロテクターキャップを外し、陰茎亀頭部分にすっぽりかぶせます。心地よい装着感に程よい締つて感があります。

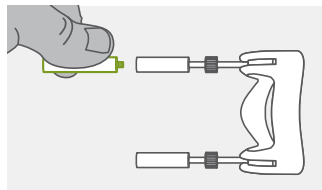


プロテクターキャップを取り付けた時、陰茎亀頭部分の先端には空気があまり残らないようにしてください。

これでハードプラスチックベルカップ、スリーブ、ポンプの準備ができました。

3. ロッドシステム

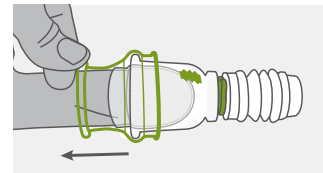
ロッドシステムを手に取り、ホワイトベースリングを陰茎の根本に近づけます。屹立していない状態の陰茎より5cm(2インチ)長めになるようにロッドを伸縮します。



ホワイトベースリングをペニスの上に当てます(座った状態で行うと簡単です)レバレッジ式アダプタをロッドの端部に取り付けます。

使用:

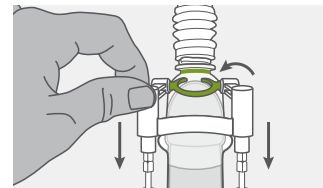
- 準備を済ませたハードプラスチックベルカップ、スリーブ、ポンプを手に取ります。陰茎亀頭部分を半分ほどベルカップに挿し込んで、スリーブコンドームを装着者の任意の長さだけ巻き戻します。



- ポンプを3~5回押して、ロックのマークが出るように緑色のバルブを回転させます。

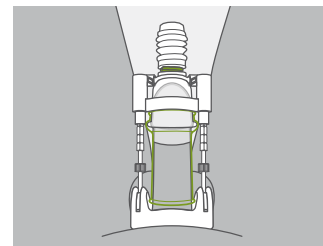


- レバレッジ式アダプタでロッドを押し下げて、クリップをハードプラスチックベルカップに留めて終わりです。



- これで、ペニスが伸ばされている感覚が得られます。

重要 ここで重要なのは、引張力でなく、効果が出るまで続けることです。



これで最適な牽引力が得られます。目的に左右されません。

ペニス増長:

レバレッジ式アダプタを毎日6時間以上、週に5日は使用してください。

ここで重要なのは、かける負荷の大きさではなく、細胞に刺激を与え続けることにより、新しい細胞が生じ、大体長さ1.9インチ、陰茎回り1.1インチ増大の効果が見込まれます。

勃起不全(ED)

週3回、都度5時間以上の使用で血のめぐりがよくなり、前立腺を刺激し、性欲を高めます。

海绵体に血流が行きわたり、勃起しやすく持続力が高まります。

インフレータブル型陰茎プロステシス(IPP)/屈曲陰茎:

インフレータブル型陰茎プロステシス(IPP)/屈曲陰茎はファローサン・フォルテとレバレッジ式アダプタを組み合わせて使用することで矯正可能です。重要: ファローサン・フォルテを週に4日、レバレッジ式アダプタを2日使用して屈曲部をまっすぐに矯正します。

新しい細胞が湾曲部分の周辺に傷のある組織に入り込み、屈曲部が完全にまっすぐに矯正されます。これにより、ペニスは完全にまっすぐになります。

PHALLOSAN® plus: の取り外し方

まず、吸引カップの緑色バルブを矢印のマークに戻します。空気が入り真空状態が解けます。ハードプラスチックベルカップの方に向けて傷をつけないように丁寧にスリーブを巻き戻し、吸引カップ装置を完全に取り外します。裂けてしまう恐れがあるので、スリーブを指で伸ばしてはいけません。スリーブをばしてはいけません。スリーブを巻き上げたなら簡単に取り外せます。

ホットライン:

E-Mail: service@swissana.com
さらに詳しい情報はこちらをご覧ください。
www.phallosan.info

PHALLOSAN® forte チーム一同

