



PHALLO♂SAN®

DE	Gebrauchsanweisung
GB/US	Instructions for use
FR	Mode d'emploi
ES	Instrucciones de uso
IT	Istruzioni per l'uso
PT	Manual de instruções
BR	Manual de instruções
NL	Handboek voor gebruik
FI	Käyttöohje
PL	Instrukcja
HR	Uputstvo za upotrebu
CZ	Návod k použití
HU	Használati útmutató
BG	Инструкции за употреба
RO	Instrucțiuni de utilizare
RU	Инструкция по применению продукта
LT	Naudojimo instrukcija
TR	Kullanım kılavuzu
GR	Οδηγίες Χρήσης
CN	使用指南
JP	取扱説明書
AE	عليمات



Packungsinhalt:

1. Ummantelter Silikonring, der über den Penis gestülpt wird
2. Gürtelschnalle, mit der Sie den Gurt (3) individuell verstellen können
3. Elastischer Gurt, der um die Taille geschnallt wird
4. Clip, nickelfrei, mit dem das Vakuumprotector-Kondom befestigt wird
5. Stretchkondom in 3 Größen, das über den Penis gestülpt wird
Beim Stretchen wird der Schlauch mit dem Clip (4) luftdicht verschlossen
6. Protector-Kappe für die Eichel, um diese bei starker Zugeinstellung zu schützen, für einen noch schnelleren Erfolg
7. Pumpball zum Erzeugen eines Vakuums
8. Mess-Schablone
9. Klettbander (3 Stück)
10. Sicherheitsleine mit Haken
11. DVD Produktbeschreibung und TV-Film
12. Gebrauchsanweisung

Für die konservative Behandlung zur Penisvergrößerung und der Penisverkrümmung, sowie die Behandlung von leichter erektiler Dysfunktion, nachweislich klinisch erfolgreich getestet.

Sehr geehrter Kunde, herzlichen Glückwunsch zum Kauf Ihres PHALLOSAN®! PHALLOSAN® hat sich bei verschiedenen Indikationen erfolgreich bewährt.

Penisvergrößerung

Der menschliche Körper verfügt über einen Mechanismus bei starker Beanspruchung Zellen nachzubilden um eventuellen Verletzungen oder Belastungen vorzubeugen. Der Mechanismus wurde zuerst von Naturvölkern erkannt und zu kultischen Zwecken, bei der Ohr-Lippen- und natürlich auch Penisverlängerung angewandt. Durch das jahrelange Anbringen von Gewichten erreichen z. B. die so genannten heiligen Sadhus in Indien und die Karamojong in Nord Uganda eine Gliedverlängerung bis zu 45 cm. (vgl. Encyclopædia Britannica, Stern Nr. 49/95). Fast ein Jahrhundert ruhte dieses Wissen in Deutschland in anthropologischen und ethnologischen Archiven. Der Erfolg von PHALLOSAN® basiert auf dem Prinzip der sanften Dehnung über ein Mikrovakuum. Beim Tragen des Gurtes wird ein gleichmäßiger, mechanischer Zug auf den Penis ausgeübt. Durch diese permanente, schmerzfreie Dehnung

wird das Glied regelrecht aus dem Körper gezogen, es kommt wie beim Bodybuilding zu schmerzfreien Mikrofaserissen, in die der Körper neues Zellmaterial einbaut. Auf diese Weise wird der Penis länger und speziell an der Eichel dicker, aber nicht dünner.

Klinische Studie

Im Januar 2005 wurde eine klinische Studie über PHALLOSAN® unter der Schirmherrschaft von Herrn Prof. Dr. med. Sohn, Chefarzt der urologischen Klinik am Markus-Krankenhaus der Goethe-Universität Frankfurt am Main abgeschlossen. Die Patientendaten und die Ergebnisse der halbjährigen Studie wurden vom Oberarzt ermittelt. Die Studie war ein großer Erfolg. Alle Patienten hatten eine Penisvergrößerung und Penisverdickung in diesem Zeitraum erreicht! Die Ergebnisse waren in direktem Zusammenhang mit der täglichen Tragezeit der Patienten. Die Auswertung wurde anlässlich des Internationalen Urologen-Kongresses in Athen veröffentlicht. PHALLOSAN® ist somit bisher das einzige Penisdehnungsgerät, das neutral an einer Deutschen Klinik geprüft und positiv bewertet wurde.

Retractio Penis

Unter Retractio Penis versteht man einen Zustand, bei dem sich das Glied durch zunehmende Fettleibigkeit in das Unterhautfettgewebe zurückzieht. Die beste „Behandlungsmethode“ ist natürlich, diesen Zustand

durch Gewichtsreduktion wieder rückgängig zu machen. Gelingt dies nicht zufrieden stellend, besteht die Möglichkeit, durch kontinuierliche Dehnung des Penis mit PHALLOSAN®, das Glied wieder aus dem Fettgewebe zu ziehen. Bei Querschnittsgelähmten, bei denen dieses Phänomen durch die Lähmung der Bauchmuskulatur und die sitzende Position im Rollstuhl noch verstärkt wird, ist die Anwendung von PHALLOSAN® gleichfalls möglich, allerdings derzeit nur für kontinente Querschnittsgelähmte, da ein Kondom mit der Möglichkeit der gleichzeitigen Ableitung des Refluxurins noch nicht zur Verfügung steht.

Kleiner Penis (Penishypoplasie)

Bei Männern, die mit einem zu kleinen Penis geboren werden, spricht man von einer Hypoplasie des Penis, wenn der Penis trotz Wachstum klein bleibt (unter 11–12 cm in erigiertem Zustand). Mit PHALLOSAN® kann durch kontinuierliche Dehnung des Gliedes eine Verlängerung herbeigeführt werden. Durch das spezielle Unterdruckverfahren nimmt das Glied hierbei auch an Umfang zu.

Klein empfundener Penis (subjektiv empfundene Penishypoplasie)

Unter gar keinen Umständen darf man die Gruppe der Männer vernachlässigen oder gar belächeln, die einfach subjektiv das Gefühl haben, ihr Glied sei zu kurz und zu klein. In ihr sind alle Gesellschaftsschichten unabhängig vom Bildungsstand vertreten. Obwohl die

Länge ihres Penis in erigiertem Zustand den durchschnittlichen Normwert erreicht, leiden diese Männer seelisch unter der vermeintlichen Kleinheit ihres Penis. Sie fürchten den abschätzenden Blick der Kollegen und Freunde beim Duschen oder Saunen. Männer haben eine Peniswertigkeit. Viele Männer empfinden so. Männer mit einem nicht erigierten großen Penis stehen für Kraft, sexuelle Potenz und Stärke. Die subjektiv empfundene Penishypoplasie beginnt oft in der Kindheit an der Schule und manifestiert sich später oft durch Erlebnisse in Militärdienst, Sport, Sauna, etc.

Erektionsstörung (erektiler Dysfunktion leichter Ausmaßes)

Als positiver Nebeneffekt in der Anwendung von PHALLOSAN® wurde in Einzelfällen auch von einer verbesserten Erektionsqualität und gesteigerten Sensibilität an der Eichel berichtet, einhergehend mit einem gesteigerten Lustgefühl beim Verkehr. Mit PHALLOSAN® wird der Penis durch das Stretchen mit Unterdruck stärker durchblutet. Viele Anwender benutzen PHALLOSAN® gerade im Alter als Anti-Aging Therapie, das Verfahren wurde auch schon als „Bodybuilding für den Penis“ bezeichnet.

Unterstützung nach einer Hormonbehandlung bei Prostatakrebs.

Bei der Behandlung des Prostatakrebses kommt es durch den Hormonentzug im weite-

ren Verlauf zu einer Verkleinerung (Retraktion) des Penis. Diese Verkleinerung kann durch die Einnahme von Viagra (Sildenafil) oder durch Schwellkörperinjektionen (SKAT) auf Dauer nicht kompensiert werden. Auch nach radikaler Entfernung der Prostata führt die methodikbedingte, häufig auftretende Erektionsstörung zu einer zunehmenden Verkürzung des Gliedes. Manche Urologen verabreichen deshalb zur Vorbeugung Viagra oder behandeln mit Schwellkörperinjektionen (SKAT). PHALLOSAN® hilft Patienten mit Prostatakrebs, einer postoperativen Penisverkleinerung erfolgreich und kostengünstig zu begegnen.

Penisverkrümmung (Pennisdeviation)

Unter Deviation des Penis versteht man eine Verziehung oder Verkrümmung des Gliedes. Sie kann je nach Grad der Krümmung einerseits ästhetisch stören aber auch den Geschlechtsverkehr schmerzhaft behindern, oder sogar unmöglich machen. Die Deviation kann von Geburt an bestehen. Sie kann aber auch später auftreten, zum Beispiel nach Verletzungen am Penis oder an der Harnröhre. Diese Verkrümmungen wurden bisher ausschließlich operativ korrigiert, allerdings mit der Folge einer durch die Operationstechnik bedingten Verkürzung des Gliedes um bis zu 3-5 cm. Bei einer Operation wird der längere Schwellkörper durch „Abnähen“ oder Herausschneiden des überschüssigen Gewebeteils dem kürzeren Schwellkörper angepasst

und der Penis somit gerade gerichtet. Optisch ist das Glied nach der Operation wenig ansehlich.

Herdförmige Verhärtungen am Glied mit zum Teil schmerzhafter Verkrümmung (Induratio penis plastica, IPP)

Bei dieser Erkrankung kommt es zu einer mehr oder minder ausgeprägten, herdförmigen Verhärtung der Schwellkörperhaut durch eine überschießende Bildung von Bindegewebe. Die Ursache hierfür konnte wissenschaftlich noch nicht gefunden werden. Lediglich haben sich bestimmte Gruppen als anfällig für IPP erwiesen, unter ihnen beispielsweise zahlreiche Diabetiker. Die Verhärtungen (Plaques) führen zu einer schmerzhaften Verziehung des Gliedes, was die Durchführung des Verkehrs schmerzhaft behindert oder unmöglich macht. Konservative Behandlungsversuche, sei es durch Medikamente, Röntgenbestrahlung, elektromechanische Stoßwellen oder Iontophorese, haben, wenn überhaupt, lediglich einen lindernden und oft nur vorübergehenden Effekt.

Letztendlich verbleibt nur die operative Korrektur durch Herausschneiden dieser Plaques und Deckung der Defekte durch künstliche oder körpereigene Haut. Dies wird sicher in fortgeschrittenen Fällen auch in nächster Zukunft die einzige Möglichkeit einer Therapie darstellen. Bei vielen Patienten führt diese Korrektur jedoch je nach Größe der entfernten Verhärtungen zu einer Einschränkung oder zum vollstän-

digen Verlust der Erektionsfähigkeit, was schließlich die Implantation einer so genannten Penisprothese notwendig macht.

Natürlich können die Verhärtungen durch PHALLOSAN® nicht aufgelöst oder beseitigt werden, dies ist auch durch eine OP nicht möglich. Es kann aber das Glied wieder begradigt werden, indem der Schwellkörper durch konstanten Zug zur Gewebeneubildung angeregt wird. Der Penis wird mit PHALLOSAN® insgesamt gerade gezogen, dabei spielt es keine Rolle in welche Richtung der Penis gekrümmt ist. An der gekrümmten Stelle bildet sich die stärkste Spannung, deshalb entstehen hier vermehrt neue schmerzfreie Mikrofaserrisse, in die der Körper neue Zellen einbettet. In der Fallstudie von Herrn Prof. Dr. med. Jehle war ein Patient, 61 Jahre, er hatte eine Krümmung von 90 Grad. Nach ca. 9 Monaten war die Krümmung fast verschwunden. Der Patient berichtete bereits nach ca. 12 Wochen wieder Verkehr ausgeübt zu haben.

Der Erfolg der Therapie mit PHALLOSAN® hält bis heute, 6 Jahre nach Therapie-Ende unverändert an. Ein Therapieversuch mit PHALLOSAN® ist allemal als vorläufige Alternative zu operativen Maßnahmen zu empfehlen. Vor allem in Anbetracht der Tatsache, dass weitere Therapieoptionen in keiner Weise beeinträchtigt werden.

Der klinische Nachweis der Penisvergrößerung über die erfolgreiche Behandlung einer Penisverkrümmung (IPP) wurde bereits in einer Fallstudie anschaulich erbracht. Gerne

erhalten Sie auf Wunsch diesen Arztbericht. Sie können diesen auch im Internet unter www.Phallosan.de „Anwendung“ – „herdförmige Verhärtung am Glied“ – „Klinischer Nachweis: Erfolgreiche Behandlung einer Penisverkrümmung“ einsehen.



Vorbereitung:

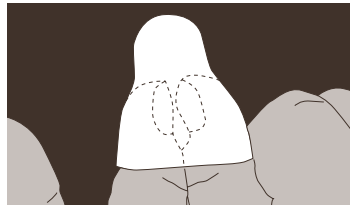
Breiten Sie bitte PHALLOSAN® vor sich aus und stellen Sie ihn mit der Gürtelschnalle (2) auf seine größte Länge ein. Legen Sie sich den Gürtel um die Taille und stellen Sie ihn so ein, dass sich der ummantelte Silikonring (1) und der Clip (4) locker vor Ihrem Bauch unter leichter Spannung treffen, Legen Sie den Gürtel anschließend wieder ab.

Öffnen Sie noch nicht die versiegelten Stretchkondome! Folgen Sie genau dieser Anleitung. Nur original versiegelte Stretchkondome werden gegen Rücksendung gratis in Ihre Grösse umgetauscht. Portokosten trägt der Absender. Geöffnete Stretchkondome dürfen nicht mehr in den Handel, ein Umtausch ist hier ausgeschlossen.

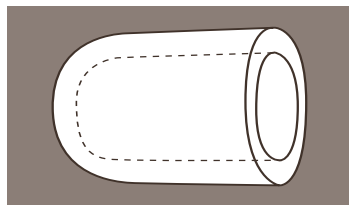
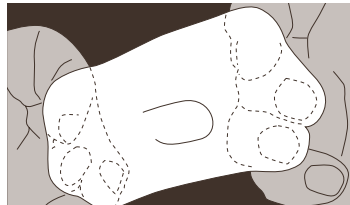
Es empfiehlt sich die Schamhaare rund um den Penis regelmäßig zu entfernen, um ein Einrollen der Haare mit dem Stretchkondom und dadurch verursachte Reizungen beim Abnehmen des Stretchkondoms zu vermeiden. Bewährt haben sich Enthaarungscremes, die Sie in jeder Drogerie erhalten.



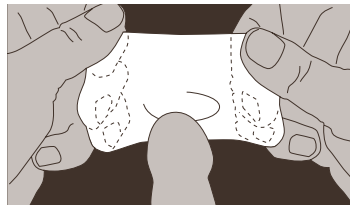
1. Ermitteln Sie mit der beigelegten Schablone Ihre passende Kondomgröße. Messen Sie am Penischaft und an der Eichel des nicht erigierten Penis.



2. Es empfiehlt sich die Protektorkappe vor dem ersten Gebrauch zu waschen, um Puderreste zu entfernen, die bei der Herstellung angebracht werden, um ein Aneinanderkleben der Kappen untereinander zu verhindern.

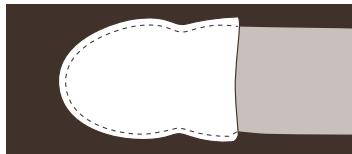


3. Stülpen Sie zuerst die Protektorkappe wie in den Bildern beschrieben über den Penis. Es ist egal, ob die Vorhaut dabei über der Eichel bleibt, oder vorher von Ihnen zurückgestülpt wurde.



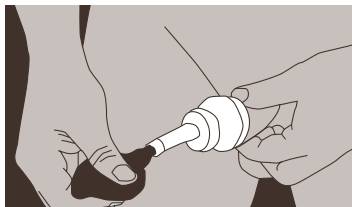
4. Beachten Sie, dass keine Luftblase an der Eichelspitze verbleibt. Die Protektorkappe soll Ihren Penis vor den Nebenwirkungen einer eventuell zu starken Zugeinstellung schützen. Sie ist weich und anschiemsgam auf der Haut. Nehmen Sie nun das Stretchkondom mit der passenden Grösse aus seiner Verpackung. Die beiden anderen original

versiegelten Stretchkondome können Sie gegen Rücksendung gratis in Ihre Grösse austauschen. Wir fertigen auch Zwischengrößen, zum Beispiel eine "L"-Glocke mit einem "M"-Kondom. **Verwenden Sie keine Salben oder Cremes, da diese die Haftfähigkeit und die Lebensdauer des Stretchkondoms beeinträchtigen.**

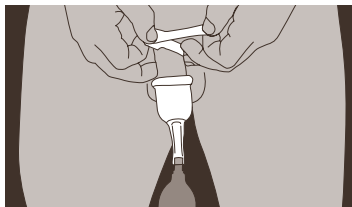


5. Wir möchten Sie nun auf eine technische Besonderheit in der Anwendung der Stretchkondome hinweisen. Bitte bedenken Sie, dass es sich vereinfacht dargestellt um eine Saugglocke mit Dichtung handelt. Deshalb ist es nicht wichtig wie weit das Kondom über den Penischaft reicht. Das Kondom ist nicht konstruiert die Kraft auf den Penis zu übertragen. Die Kraftübertragung erfolgt einzig über das sich in der Glocke bildende Vakuum. Das Kondom ist nur eine Dichtung zwischen Saugglocke und Penischaft. Verbinden Sie den Saugball mit dem Stretchkondom. Nehmen Sie das vorbereitete Stretchkondom nun in Ihre Hand. Achten Sie bitte darauf, dass die Eichel beim Einführen in die Glocke nur etwa zur Hälfte eindringt. Erst jetzt rollen Sie das Dichtungskondom über dem Penischaft ab. Saugen Sie nun die Eichel mit Hilfe des Saugballs ganz in

die Glocke hinein. Das Dichtkondom wird nun etwas in die Glocke mit eingesaugt.

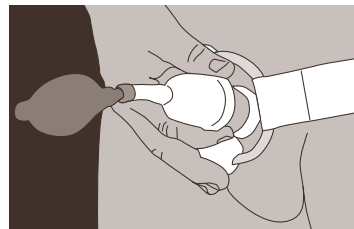
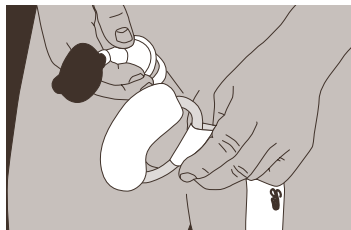


6. Der Penis ist nun in die Glocke eingesaugt. Stülpen Sie nun den Wulst des Stretchkondoms über den Penischaft, während Sie weiter den Saugball bedienen.

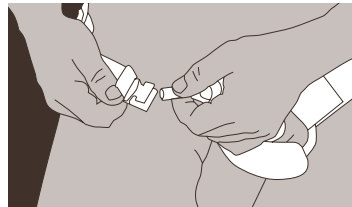


Sollte das Kondom am Penischaft etwas zu locker sein und Falten bilden, bringen Sie nun die Manschette mit der flauschigen Seite nach innen zum Kondom hin am Penischaft an, ohne dabei den Penis zu strangulieren. Die Manschette dient nur dazu eventuell entstehende Falten, die durch das Strecken entstehen glatt zu legen. Legt sich das Kondom aber am Penischaft glatt an, benötigen Sie die Manschette nicht.

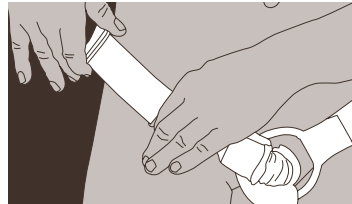
7. Belassen Sie den Saugball, der nun etwas eingedellt ist am Kondom, während Sie nun den Stretchgurt anlegen. Er saugt das Kondom am Penis fest.



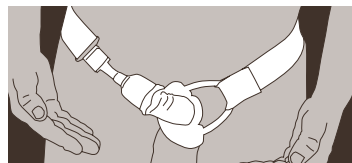
8. Öffnen Sie den Metall-Klipp an der anderen Seite des Gurtes. Weiten Sie die Längeneinstellung des Gurtes auf größte Länge. Drücken Sie nun das Schlauchende des Kondoms wie bei einem Luftballon zusammen, damit keine Luft eintritt, entfernen Sie den Saugball und verbinden Sie das Stretchkondom mit dem Klipp. Achten Sie darauf, dass das Schlauchende des Stretchkondoms mittig im Klipp fixiert wird.



9. Verkürzen Sie den Stretchgurt, achten Sie darauf, dass der Gurt in der Leistenbeuge verläuft. Ziehen Sie den Gurt hinten am Gesäß nach oben in Richtung Taille. Ist er an der Gesäßfalte angebracht, erhöht sich beim Sitzen die Zugspannung, was unangenehm sein kann.



Die Häkchen dienen als Sicherheitsleine dazu, die beiden Gurtenden lose zu verbinden, um bei einem evtl. Abrutschen des Klipp, den Gurt nicht nach hinten schnellen zu lassen.



Pflege:

Das Kondom darf nicht von der Glocke abgezogen werden und sollte aus hygienischen Gründen täglich mit Seife handwarm gewaschen werden. Entfernen Sie beim Waschen den grünen Schwamm und säubern Sie diesen separat.

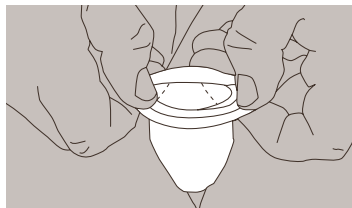
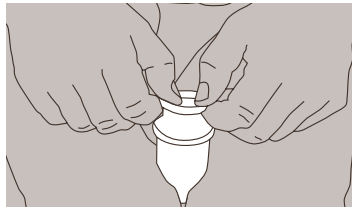
Bitte vergessen Sie nie das getrocknete Kondom nach Gebrauch in abgerolltem Zustand außen mit Talkum, den Sie in jedem Sportgeschäft bekommen, einzupudern.

Verwenden Sie keinen Babypuder, da dieser mit fetthaltigem Anilin versetzt ist.

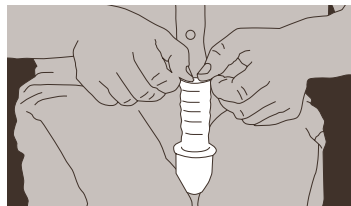
Bewahren Sie das Kondom abgerollt auf, bis Sie es wieder benutzen. Erst dann rollen Sie das Kondom wieder zurück. Sie vermeiden so ein Ausleiern und Verkleben des Kondoms.

So rollen Sie das Kondom bequem wieder zurück:

Pudern Sie das Kondom abgerollt außen mit fettfreiem Puder (Talkum) ein und klemmen Sie das schlauchartige Ende zwischen Ihre Knie. Sie haben nun beide Hände frei.



Rollen Sie es vorsichtig hinter den Rand der inneren Glocke. Seien Sie bitte vorsichtig und beschädigen Sie das Kondom nicht mit scharfen Fingernägeln oder ähnlichem.



Stufenplan zum exakten Anpassen der Zugstärke des Gurtes auf das Bindegewebe des Penis.

Vorwort:

Das Bindegewebe des Körpers ist abhängig von der jeweiligen Erbanlage, deshalb differiert es sehr stark. Eine Einstellung der Zugstärke einheitlich nach Gramm/Kilogramm ist aus medizinischer Sicht unverantwortlich. Wir entwickelten deshalb einen Stufenplan, der es Ihnen ermöglicht die Gurtspannung auf Ihr Bindegewebe exakt anzupassen. So erzielen Sie die optimalen Ergebnisse einer Penisvergrößerung in Länge und Dicke ohne jegliche negativen Nebenwirkungen.

1. Tag:

Stellen Sie den Gurt Ihrer Empfindung nach nicht zu stark ein und tragen Sie ihn bitte nur 1 Stunde. Öffnen Sie den Gurt und nehmen Sie bitte das Kondom ab. Begutachten Sie nun die Stelle am Penis, die zwischen der Öffnung der Harnröhre und dem Bändchen der Vorhaut an der Unterseite der Eichel ist. Dies ist die empfindlichste Gewebestelle am Penis! Hat sich diese Stelle rötlich gefärbt oder ist diese angeschwollen, war die Zugspannung des Gurtes bereits zu groß. Beenden Sie die Anwendung an diesem Tag. Gab es keine Farbveränderung, markieren Sie den Gurt an der Schiebesechnele. Beenden Sie bitte die Anwendung auch an diesem Tag.

2. Tag:

Patienten mit Rotfärbung vom Vortag: Hat sich die erwähnte Stelle am Vortag rötlich verfärbt, oder war diese angeschwollen, tragen Sie wiederum eine Stunde unter nun reduzierter Zugspannung. Begutachten Sie nun nach einer Stunde die Stelle am Penis, die zwischen der Öffnung der Harnröhre und dem Bändchen der Vorhaut an der Unterseite der Eichel ist. Hat sich diese Stelle rötlich gefärbt oder ist diese angeschwollen, war die Zugspannung des Gurtes bereits wieder zu groß. Beenden Sie die Anwendung an diesem Tag. Patienten ohne Rotfärbung, oder Schwellung vom Vortag: Dehnen Sie nun das Tragen auf 2 Stunden aus und begutachten Sie die beschriebene Stelle wieder. Hat sich keine Rotfärbung, oder Schwellung eingestellt, dehnen Sie die Anwendung am nächsten Tag um eine weitere Stunde aus.

3. Tag und Folgetage bis zum 8. Tag:

Patienten mit und ohne Rotfärbung, oder Schwellung vom 1.Tag: Konnten Sie den Gurt am 2. Tag tragen, ohne dass es zu Verfärbung, oder Schwellung an der beschriebenen Stelle kam, tragen Sie nun am 3. Tag den Gurt 3 Stunden lang. Haben Sie nach 3 Stunden eine Rötung, oder Schwellung reduzieren Sie die Zugspannung und wiederholen Sie die Tragezeit am nächsten Tag. Hatten Sie keine Rötung, oder Schwellung verlängern Sie die Tragezeit jeden Tag um eine Stunde. Entsteht in den nächsten Tagen eine Rötung,

oder Schwellung an der Stelle zwischen Harnröhren Ausgang und dem Bändchen der Vorhaut an der Unterseite der Eichel, reduzieren Sie die Zugspannung des Gurtes, markieren Sie diese Stelle mit einem Stift am Gurt und tragen Sie unter reduzierter Zugspannung den Gurt am nächsten Tag. Bitte beachten Sie, dass die grüne Schaumstoff-Scheibe an die Eichel andrückt.

Beachten Sie bitte diesen Stufenplan. Sie werden PHALLOSAN® begeistert tragen, der Penis wird in wenigen Monaten messbar länger und dicker, Sie werden nur positive Nebenwirkungen, wie stärkeren sexuellen Antrieb und Lustempfinden, ohne aber vorzeitiger Ejakulation verspüren. Ursache: Der Penis wird während der Anwendung mit PHALLOSAN® stärker durchblutet. Dies wirkt sich positiv auf das gesamte Gewebe und die Nerven-Enden aus. Viel Erfolg!

Anwendungsdauer

PHALLOSAN® sollte täglich 8–10 Std. getragen werden, jederzeit aber auch länger! Bitte nicht vergessen alle 3 bis 4 Std. eine Pause von ca. 5 Min. einlegen, das Stretchkondom abnehmen und den Penis ca. 1 Min. massieren. Nach ca. 8 Tagen ist dies nicht mehr notwendig. Je länger die tägliche Anwendung, desto schneller der Erfolg!

Viele Anwender tragen PHALLOSAN® bis zu 12 Std. täglich mit dem entsprechendem Erfolg.

Das Stretchkondom sollte aus gesundheitlichen Gründen (bakterielle Infektionsmöglichkeit) täglich mit Seife handwarm gewaschen werden.

PHALLOSAN® kann auch nachts getragen werden, da sich das Kondom bei einer nächtlichen Erektion dehnt.

Nebenwirkungen, Vorsichtsmaßnahmen

Die Anwendung von PHALLOSAN® erfolgt auf eigene Gefahr, ist jedoch bei Einhaltung der Bedienungsanleitung unbedenklich. Es sollte jedoch, gerade an den ersten Anwendungswochen, kein zu starker Zug auf den Penis ausgeübt werden. Gewöhnen Sie das Gewebe an PHALLOSAN®, und stellen Sie den Gurt (3) anfangs nur auf einen leichten Zug ein. Untersuchen Sie anfangs stündlich den Penis auf Farbveränderungen (ein Zeichen einer Durchblutungsstörung) und Schwellungen.

Sollten dennoch Farbveränderungen, speziell in der Nähe zur Harnröhre auftauchen, Schmerzen oder Schwellungen auftreten, öffnen Sie bitte sofort den Gurt (3) und untersuchen Sie den Penis auf Durchblutungsstörungen und Schwellungen.

Treten Schwellungen und/oder Bläschen an der Vorhaut, oder an der Eichel auf, ist der Gurt (3) zu stark eingestellt. Pausieren Sie unbedingt bis die Schwellung bzw. die Bläschen verschwunden sind. Stellen Sie den Zug anschließend etwas leichter ein. Haben Sie bitte Geduld, das Verfahren zu

Penisvergrößerung ist im Anwendungserfolg vergleichbar mit einer Kieferregulierung. Die Kontinuität der Dehnung, nicht allein die Zugstärke ist der Garant des Erfolgs!

Auch unter folgenden Umständen sollten Sie PHALLOSAN® nicht tragen:

nach Alkoholgenuß, nach Einnahme von Drogen sowie schmerzstillenden Medikamenten, Schlaf- und Beruhigungsmitteln, da hiervon das natürliche Schmerzempfinden beeinträchtigt sein kann. Vermeiden Sie die Benutzung von PHALLOSAN® bei Infektionen oder offenen Wunden am Penis, sowie bei Venen- oder Bindegewebschwäche.

Wie messe ich exakt den Längenzuwachs des Penis?

Verwenden Sie bitte einen Zollstock. Halten Sie den Penis im nicht erigierten Zustand gerade vom Körper weg (90 Grad). Legen Sie den Zollstock von oben betrachtet seitlich am Penis an. Drücken Sie den Zollstock gegen das Schambein. So ermitteln Sie die Länge des Penis. Verfahren Sie ebenso, wenn Sie den Zuwachs im erigierten Zustand messen wollen.

Wichtig: Ermitteln Sie zu Beginn der Anwendung Ihr genaues Körpergewicht ohne Kleidung. Bei einer eventuellen Gewichtszunahme bildet sich besonders im Schambereich der Intimbehaarung um den Penis eine Fettschicht. Diese Fettschicht verkürzt

die Distanz von der Penisspitze zum Schambein und verfälscht (verkürzt) so das Ergebnis. Mediziner bezeichnen diese als Fettschürze.

Alle Teile von PHALLOSAN® können einzeln nachbestellt werden. Sollten Sie weitere Fragen oder Anregungen haben, stehen Ihnen unsere Experten jederzeit zu den normalen Telefongebühren kostenfrei zur Verfügung.

Technische Änderungen jederzeit vorbehalten, die wir auch im Internet unter www.phallosan.at, www.phallosan.de und www.phallosan-info.ch veröffentlichen.

Ansprechpartner in Deutschland, Österreich, Schweiz:

HGB AG
Am Wallgraben 18
DE-82541 Münsing
Deutschland

Tel.: +49 81 77 93 16 10
Fax: +49 81 77 93 16 20

mailto:info@hgbag.com
Phalomed, 11.2009

Profitieren Sie von der Freundschaftswerbung von PHALLOSAN®

PHALLOSAN® weiter zu empfehlen lohnt sich. Für jeden Neukunden, der durch Ihre Empfehlung als bereits bestehender Kunde von PHALLOSAN® bei uns über unsere Webseiten, schriftlich bzw. telefonisch PHALLOSAN® erwirbt und somit bei uns mit einer Kunden-Nr. registriert ist, bedanken wir uns mit einem Gutschein im Wert von € 43,- inkl. Versand für ein Stretchkondom in der Größe Ihrer Wahl.

Ich war bereits Kunde von PHALLOSAN® und habe einen neuen Kunden von den Leistungen von PHALLOSAN® überzeugt.

Rechnungs-Nr. _____

Name _____

Straße, Haus-Nr. _____

PLZ / Ort _____

Der von mir geworbene Kunde ist:

*Teilnahmebedingungen: Der Auftrag des geworbenen Neukunden muss zwingend zeitlich nach dem Auftrag des werbenden Kunden bei der HGB AG bzw. Phalomed Ltd. eingehen. Der Aktionszeitraum beginnt am 1. November 2009 und endet am 31.12.2010 (Ende der Aktion) Gewerbliche Kunden sind von der Teilnahme ausgeschlossen. Die Versendung des Gutscheins an den werbenden Kunden erfolgt nach Ablauf der gesetzlichen Rückgabefrist beim geworbenen Neukunden. Eine Barauszahlung des Gutscheinwerts ist ausgeschlossen.

Name _____

Rechnungs-Nr. _____

Mein Stretchkondom im Wert von 38 € benötige ich in Größe (bitte ankreuzen):

S = S Glocke mit S Kondom

MS = M Glocke mit S Kondom

M = M Glocke mit M Kondom

LM = L Glocke mit M Kondom

L = L Glocke mit L Kondom

XL = XL Glocke mit XL Kondom

Bitte ausfüllen und einsenden an:

**HGB
Marketing – Product Management
Am Wallgraben 18
DE-82541 Münsing
Deutschland**

Einsendeschluss 31.12.2010

GUARANTEES

Phallosan has several guarantees certifying you have purchased
a medical device meeting the essential standards of quality and performance.
(see guarantee icons below)

We sincerely hope you are satisfied with our product.

OUR GUARANTEES



Phalomed Manufacturing Ltd., UB3A Industrial Estate
San Gwann SGN 3000, Malta

Customer service: HGB AG, Am Wallgraben 18, 82541 Münsing, Germany
Phone: +49 - (0) 81 77 - 93 16 10 • Fax: +49 - (0) 81 77 - 93 16 20